

# KANTAR

## Rapport om förtroende, oro och beteende under coronakrisen

21 mars-3 augusti  
Rapport till MSB

2020-08-03

Anders Lundqvist, Kantar Sifo  
Johan Orbe, Kantar Sifo



Sifo

# Om undersökningen

MSB:s coronabarometer

## Syfte

Syftet är att löpande undersöka allmänheten avseende bland annat grad av oro för olika möjliga konsekvenser av covid-19, förtroendet för olika aktörers hantering av utbredningen samt vilka åtgärder man själv vidtar för att minska risken att själv bli utsatt.

## Målgrupp och urval

Allmänheten, 18-79 år. Urvalet dras slumpmässigt från [Kantar Sifos onlinepanel](#). Ambitionen är att genomföra 100 nettointervjuer varje dag. Undersökningen pågår sedan 21 mars 2020.

## Metod

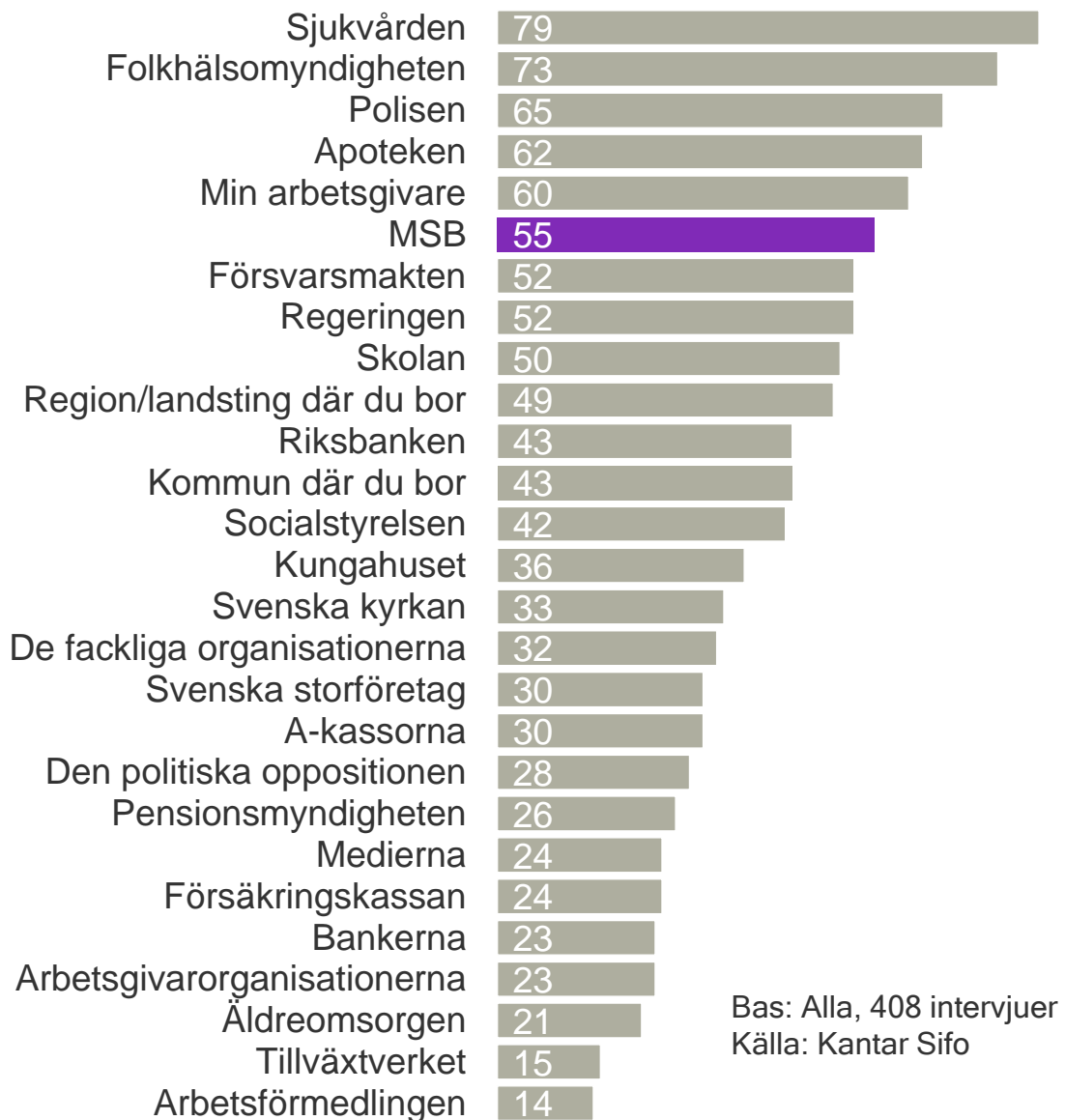
Datainsamlingen genomförs med hjälp av en webbaserad enkät framtagen av Kantar Sifo.

## Avgränsning

Denna rapport sammanfattar resultaten från 21 mars till och med 3 augusti\*.

\* Klockan 07:01

## Andel med ganska eller mycket högt förtroende, 30 juli-3 augusti



Bas: Alla, 408 intervjuer  
Källa: Kantar Sifo

## Fortsatt mycket högt förtroende för sjukvården, knappt sju av tio har förtroende för Folkhälsomyndigheten

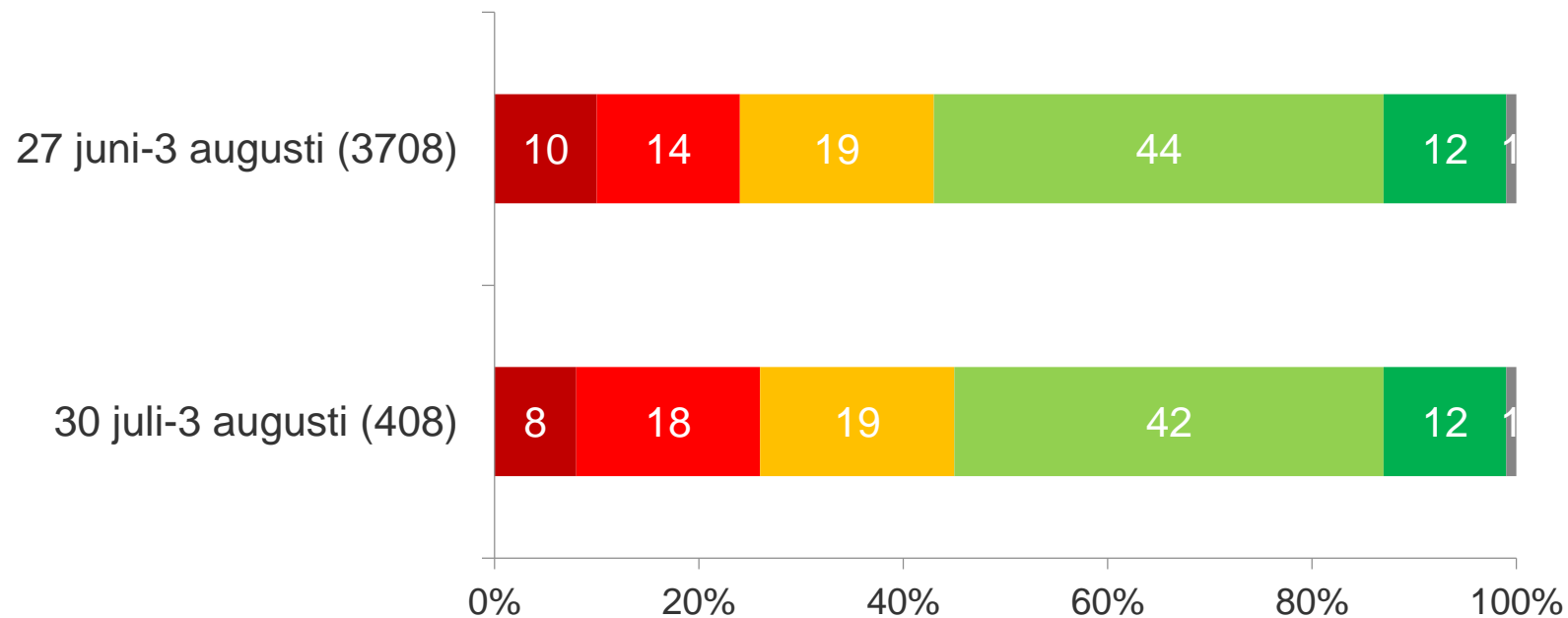
Andel med ganska eller mycket stort förtroende gällande hanteringen av det nya coronavirusets utbredning i Sverige

Överlag ser vi fortsatt stabila resultat, statistiskt sett, jämfört med förra veckans rapport. Några nämnvärda resultat från de senaste dagarna (30 juli-3 augusti, skall tolkas med viss försiktighet då de bygger på 408 intervjuer):

- **MSB** noterar fortsatt en högre siffra än under juni och början av juli. Denna period ligger siffran på 55 %.
- Förtroendet för både **sjukvården** och **Folkhälsomyndigheten** är fortsatt höga.
- **Svenska kyrkan** tappar något från sin högsta noteringen under föregående period.
- **Den politiska oppositionen** går framåt, från 22 % till 28 %.
- **Äldreomsorgen** fortsätter i likhet med föregående period att öka, nu från 18 % till 21 %.

# Drygt varannan har ett generellt förtroende

Totalt sett, hur stort förtroende har du för svenska myndigheters och samhällsinstitutioners hantering av coronavirusets utbredning i Sverige? Ny fråga sedan 27 juni



Drygt hälften har ett ganska eller mycket stort förtroende för myndigheters och institutioners hantering av pandemin, generellt sett. Förtroendet har varit stabilt över tid med endast marginella förändringar.

- Mycket litet förtroende (1)
- Ganska litet förtroende (2)
- Varken stort eller litet förtroende (3)
- Ganska stort förtroende (4)
- Mycket stort förtroende (5)
- Vet ej

Källa: Kantar Sifo  
Bas: Alla

# Oron för konsekvenser av coronaviruset (21/3-3/8)

Jag är orolig för att ... andel som instämmer **helt och hållet** eller **i ganska hög grad** i påståendena.



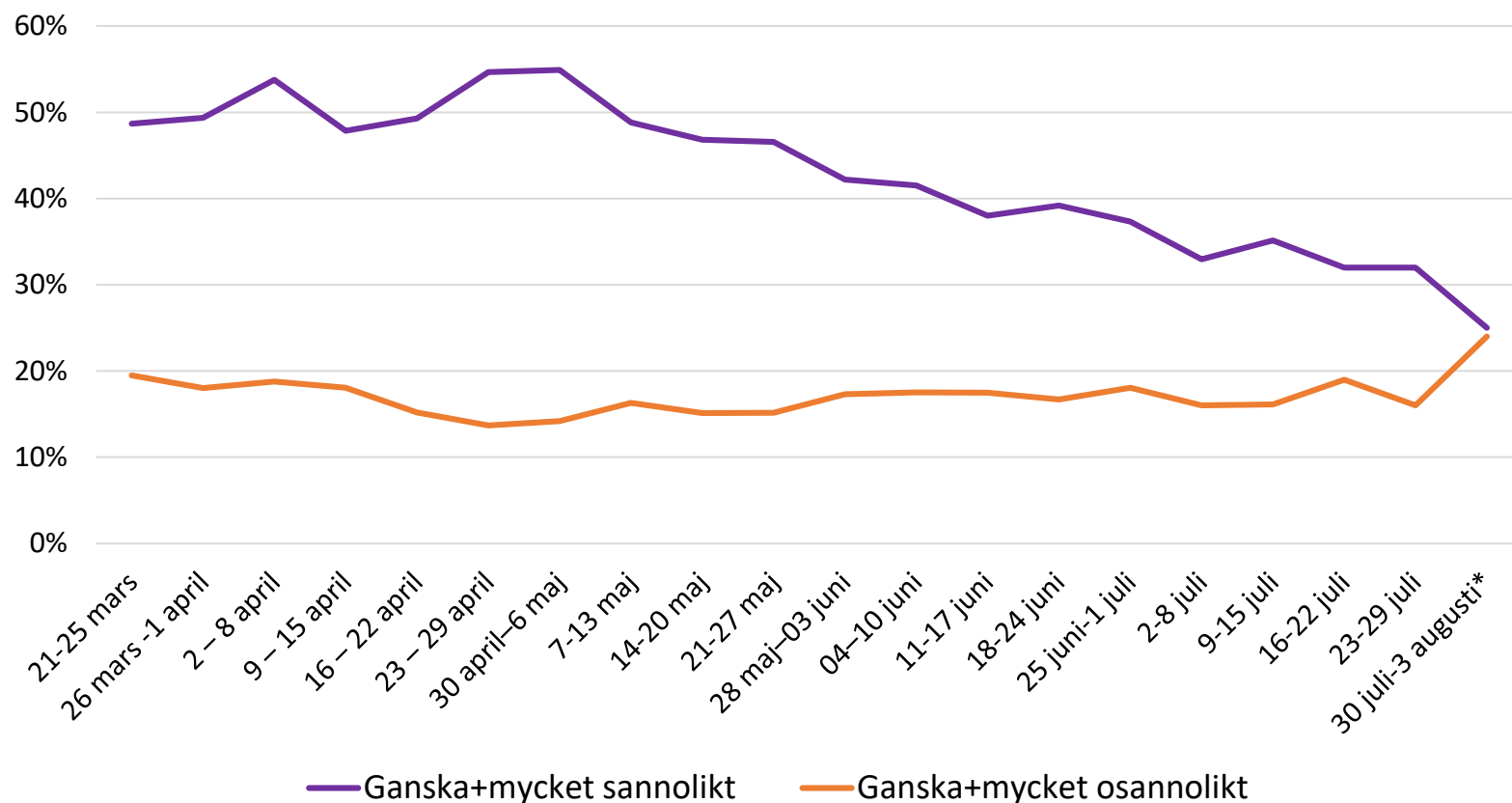
Bas: Alla  
Källa: Kantar Sifo

# Oron för konsekvenser av coronaviruset – kommentarer

- Överlag ökar ett antal indikatorer något från föregående period. Oron för att människor i första hand ser om sitt eget hus ökar tydligt under denna mätperiod från 44 % till 56 %. Det gör även, i något lägre utsträckning, oron för att intryck från andra kulturer ska minska. Denna stiger från 15 % till 20 %.
- Oron för välfärdsystemen minskar samtidigt som oron för arbetslösheten och företagens ekonomiska situation ökar något, i jämförelse med föregående mätperiod.

# Sannolikhet för att bli smittad

Hur sannolikt är det att du blir smittad av coronaviruset?

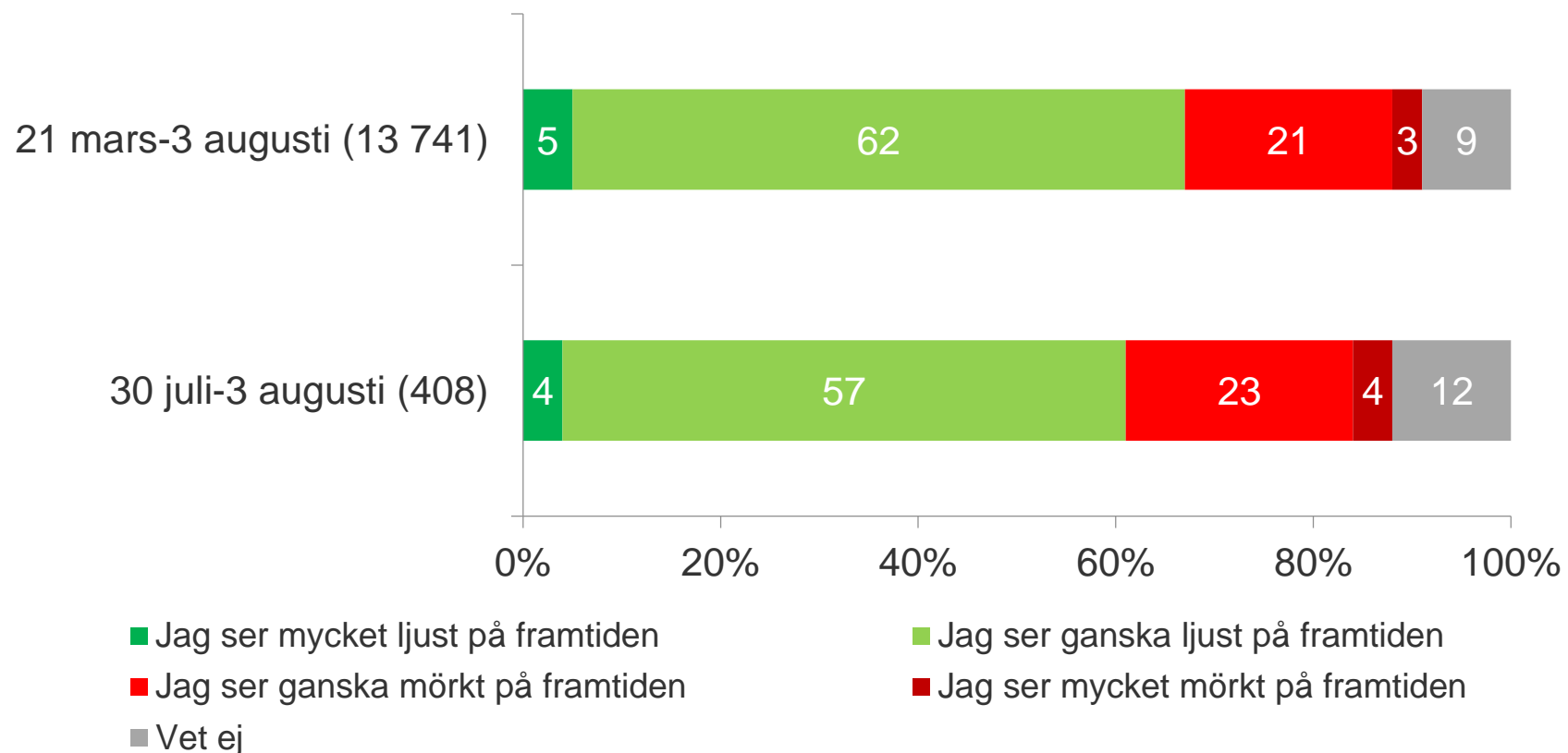


Sannolikheten (självskattad) att man själv blir smittad av covid-19 har generellt sett minskat över tid. Denna mätperiod är siffran nere på 25 %. Detta är i stort sett lika många som inte tror att de inte kommer att smittas. Ungefär 4 av 10 menar att det varken är sannolikt eller osannolikt att de kommer att bli smittade.

Källa: Kantar Sifo  
Bas: 700 intervjuer per delperiod (\* bas: 408)

## Stabila siffror över tid

Vilket av följande alternativ passar bäst för hur du ser på framtiden med hänsyn till hur vi globalt lyckas med att hantera situationen med coronasmittan?



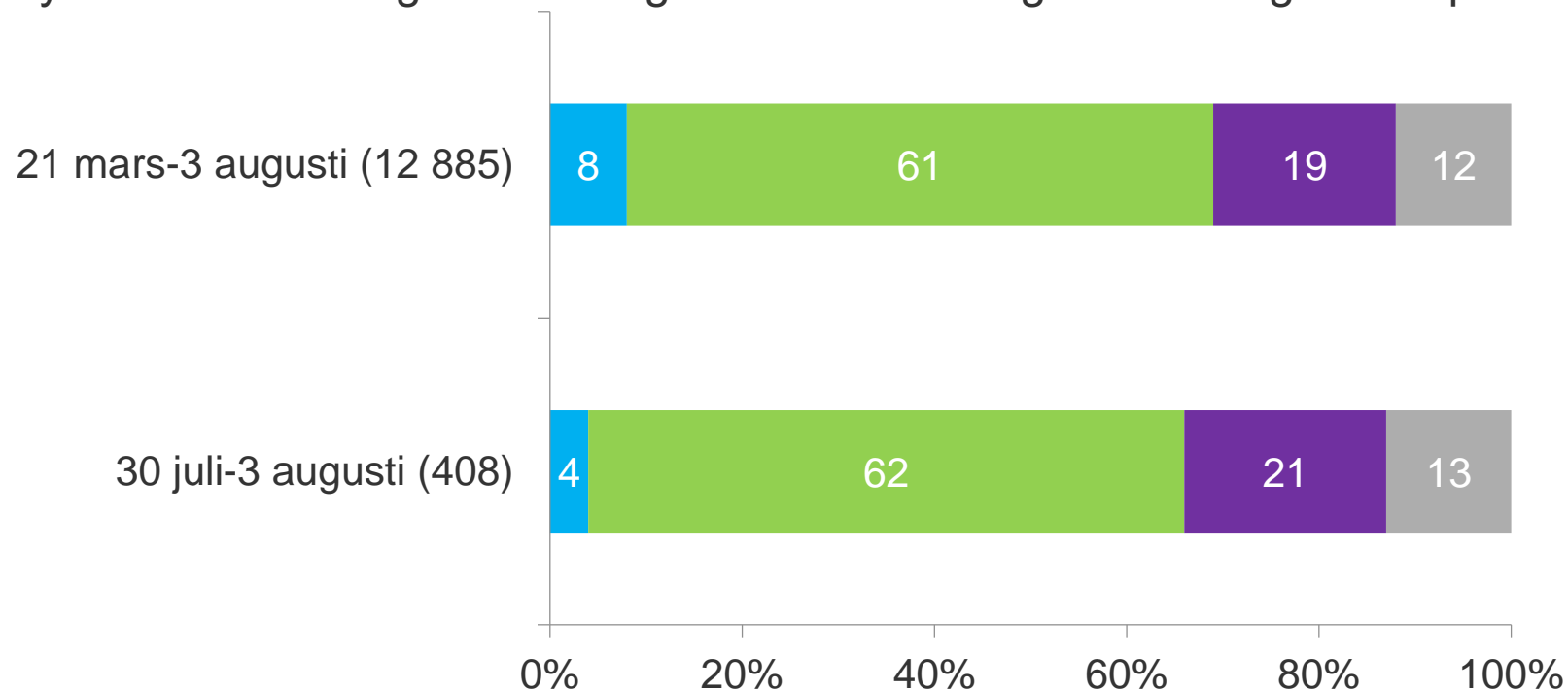
Under denna mätperiod är det något färre som ser ljust på framtiden. Den största ökningen sker i gruppen vet ej, de som svarar att de är osäkra. Kvinnor är också mer tveksamma än män, 11 % jämfört med 6 %, sett över hela mätperioden.

Källa: Kantar Sifo  
Bas: Alla



# Drygt sex av tio uppger att de tycker åtgärderna är väl avvägda

Tycker du att de åtgärder som genomförts i Sverige för att begränsa spridningen av Corona ...



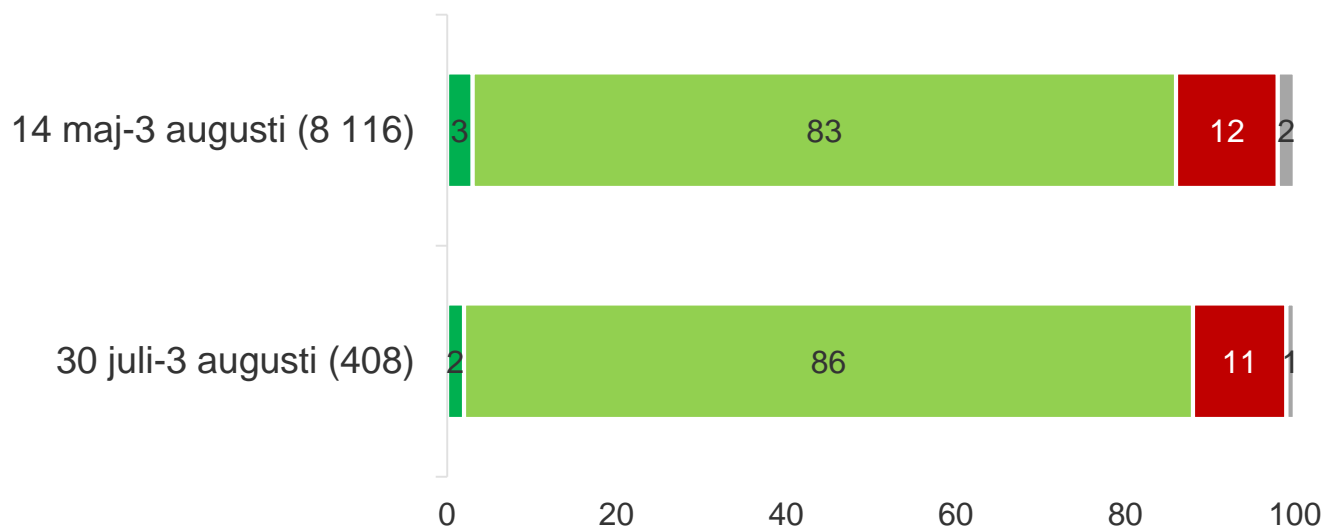
62 % anser att åtgärderna är väl avvägda mellan landets folkhälsa och landets ekonomi. Siffrorna över tid ser relativt lika ut över hela landet.

- tar för lite hänsyn till ekonomin till förmån för landets folkhälsa
- är väl avvägda mellan landets folkhälsa och landets ekonomi
- tar för lite hänsyn till landets folkhälsa till förmån för ekonomin
- Vet ej

Källa: Kantar Sifo  
Bas: Alla

# De allra flesta uppger att de fortsätter att följa rekommendationerna

Vad stämmer bäst in på dig angående hur du följer myndigheters och samhällets rekommendationer för att hindra coronavirusets spridning? *Ny fråga som ställs sedan 14 maj*



- I större utsträckning idag än för 1-2 veckor sedan
- Lika mycket idag som för 1-2 veckor sedan
- I mindre utsträckning idag än för 1-2 veckor sedan
- Tveksam, vet ej

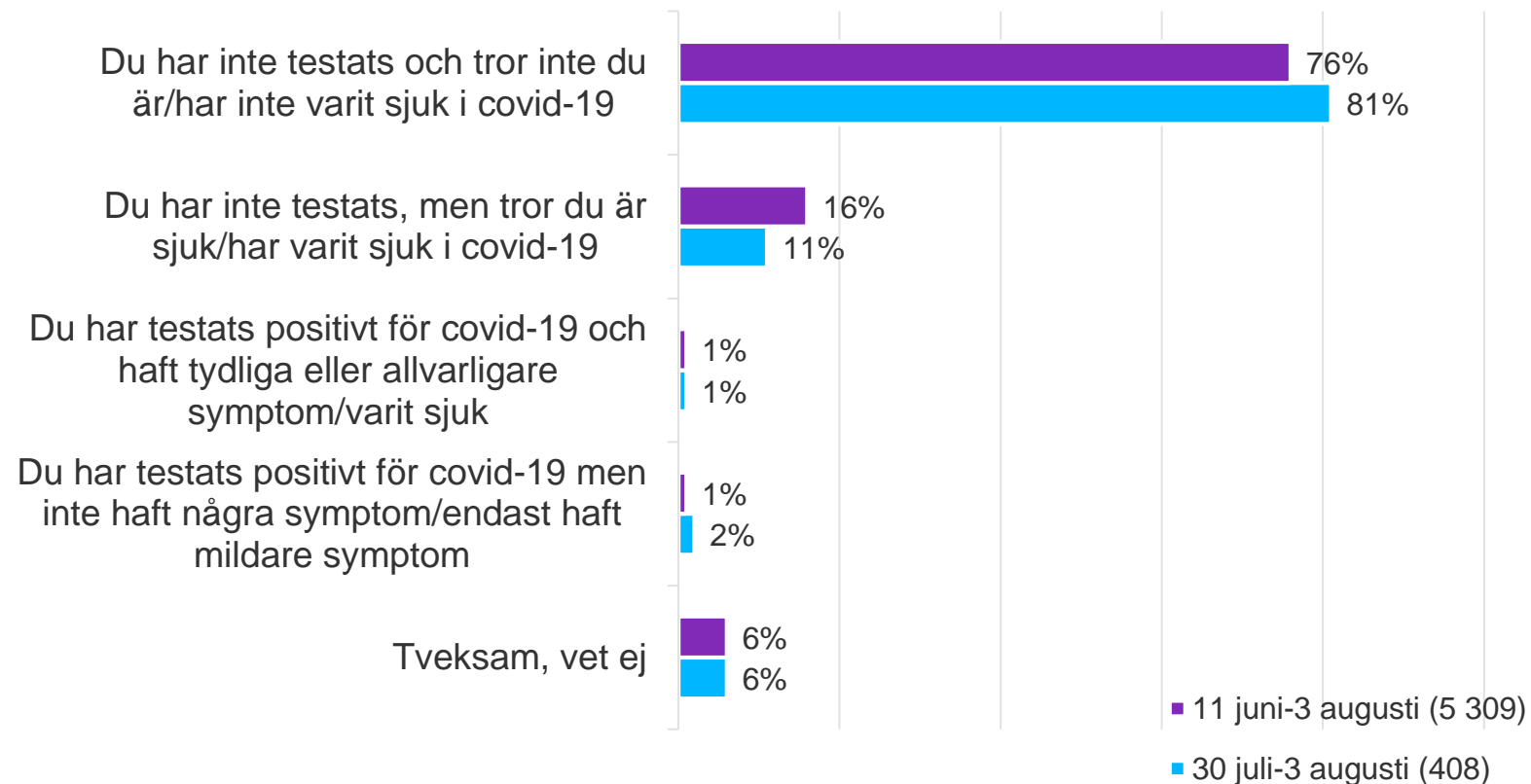
Källa: Kantar Sifo  
Bas: Alla

Många (88 %) följer fortsatt rekommendationerna lika mycket eller i större utsträckning idag som för 1-2 veckor sedan under perioden.

# Stabil andel som uppger att de inte har testats för covid-19

Vilket av följande stämmer bäst in på dig när det gäller covid-19/coronaviruset?

Frågan har ställts sedan 11/6

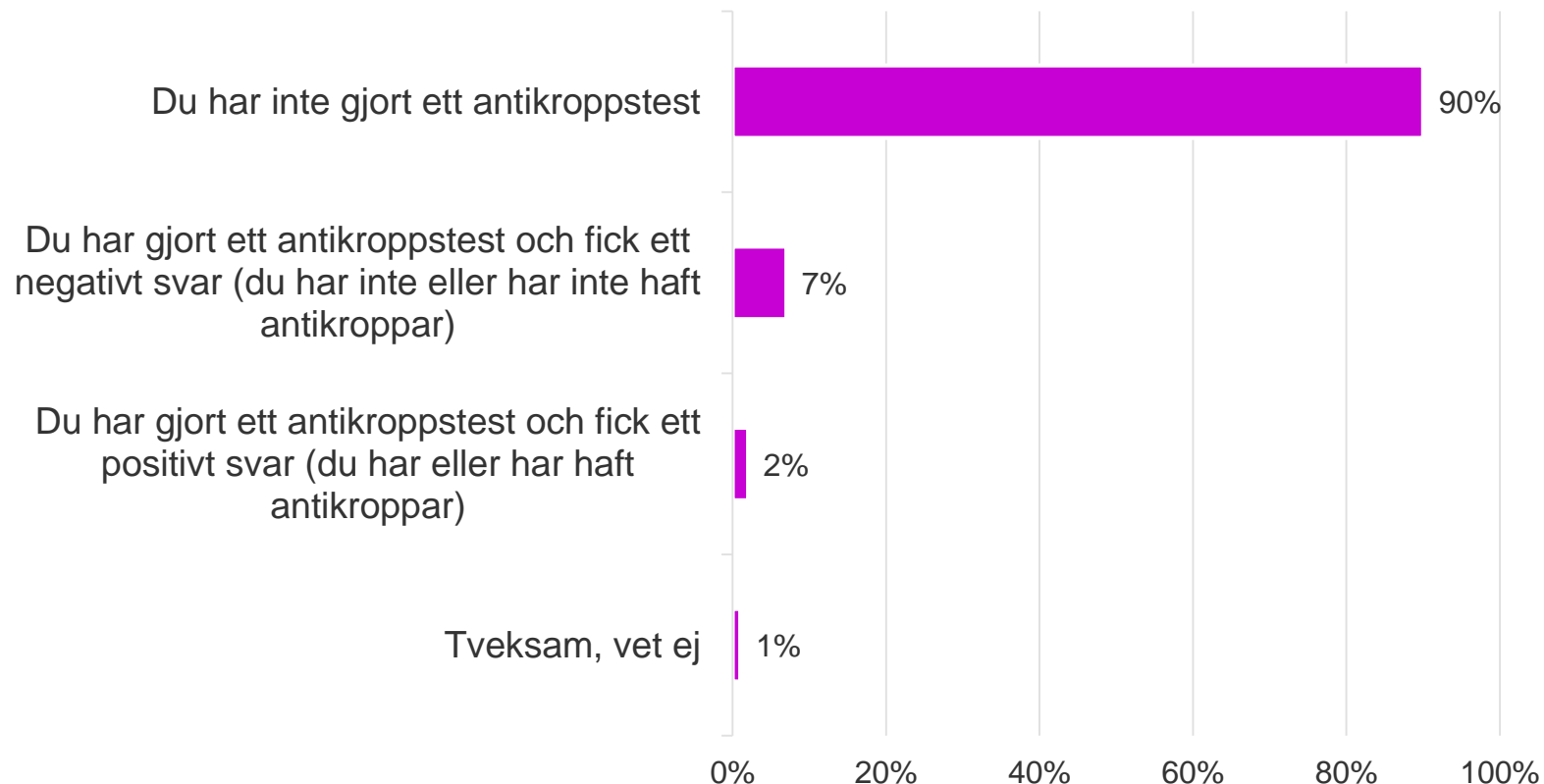


16 % svarar att de har inte testats, men tror att de är sjuka/har varit sjuk i covid-19. Under mätperioden är det nu 3 % som uppger att de har testats positivt för covid-19,

# Snart en av fem i Stockholm som gjort ett antikroppstest

Vilket av följande stämmer bäst in på dig när det gäller covid-19/coronaviruset? Bas: 408 (30 juli-3 augusti)

Frågan har ställts sedan 11/6



Andelen som säger sig inte gjort ett antikroppstest ligger på 90 %.

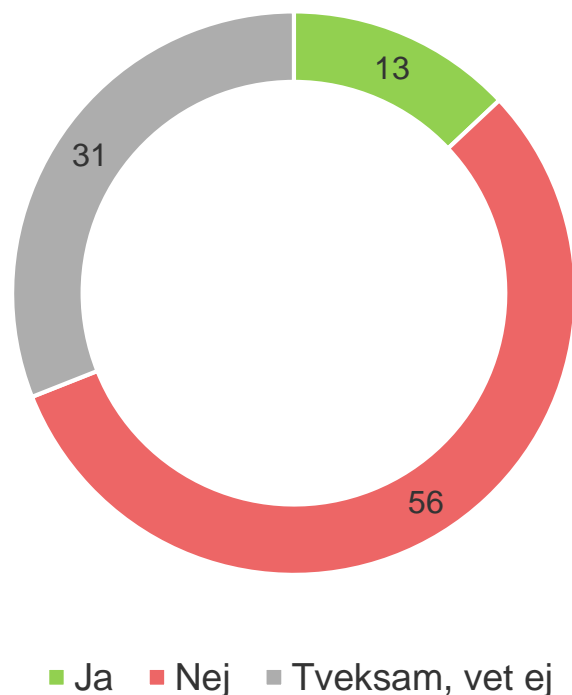
Det är fortsatt vanligare i Stockholm än i övriga landet att man gjort ett antikroppstest.

Nu är det 17 % av de boende i Stockholm som uppger att de gjort ett antikroppstest, sett till hela mätperioden. Föregående period var siffran 16 %, perioden innan 14%.

# Många som bestämt sig för att inte göra antikroppstest

Planerar du att göra ett antikroppstest? Ny fråga, har ställts sedan 25 juni

30 juli-3 augusti (bas: 370, har ej gjort ett antikroppstest)



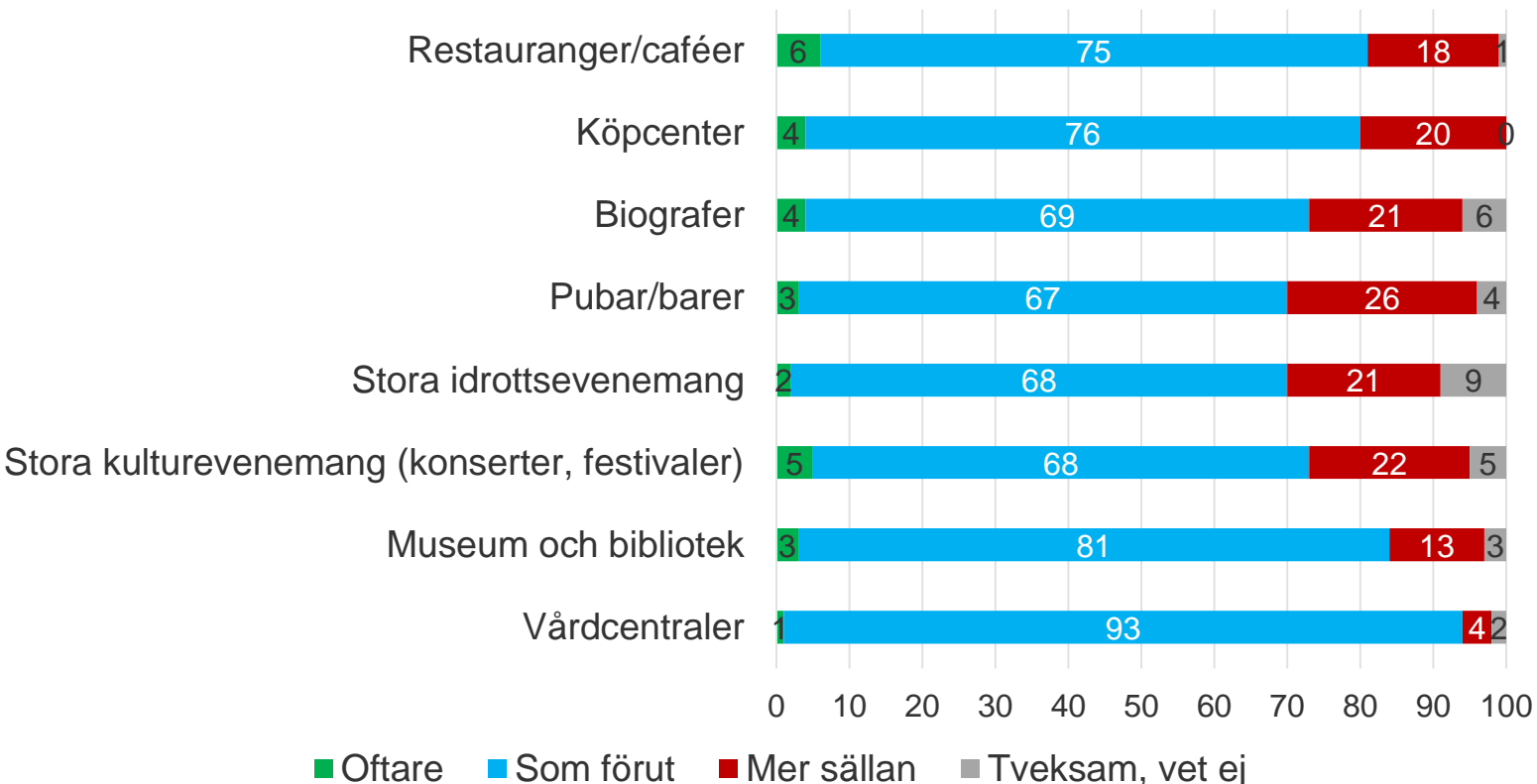
Endast 13 % säger sig planera för att göra ett antikroppstest. Siffran har sjunkit stadigt sedan 2-8 juli då så många som 21 % svarade ja på frågan.

Förklaringen bör rimligen vara att många som planerat göra ett test nu gjort det.

# Fler kommer besöka pubar/barer samt stora evenemang mer sällan

Tänk dig när alla restriktioner är avslutade. Om följande platser då är helt säkra att besöka, hur ofta kommer du besöka dem jämfört med innan pandemin? Bas: 408 (30 juli-3 augusti)

Frågorna har ställts sedan 11/6



Det är fler som nu uppger att de vill besöka biografer mer sällan, detta sker också när det gäller att besöka köpcenter. Pubar/barer är den plats som flest (26 %) tydligt säger sig vilja besöka mer sällan efter att alla restriktioner är avslutade.

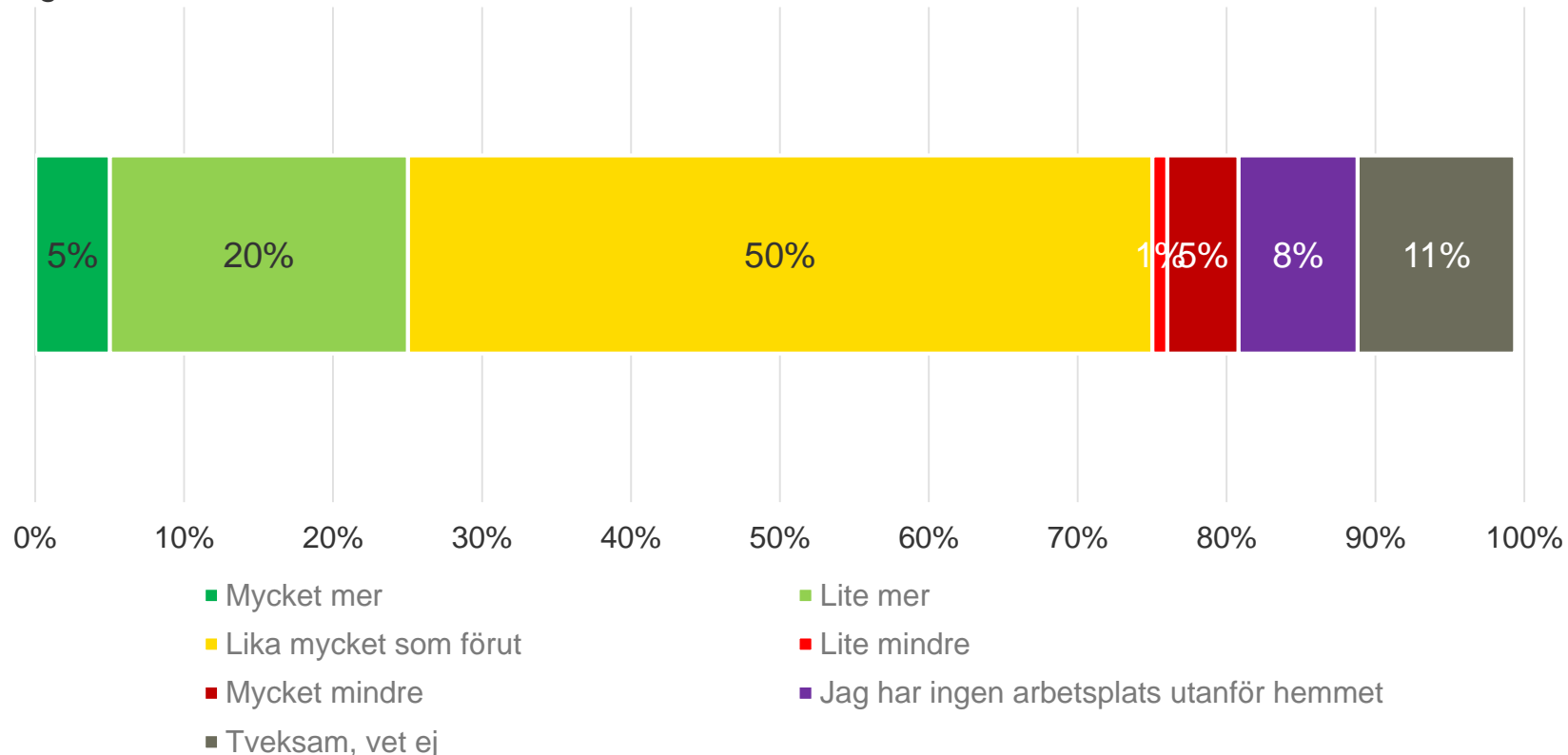
Endast 4 % av de tillfrågade säger att de kommer att besöka vårdcentraler mer sällan, detta är den lägsta siffran hittills.

# Var fjärde tror de kommer arbeta mer hemifrån än de gjorde innan pandemin

Tänk dig när livet återgår mer till det normala. Kommer du arbeta hemifrån mer eller mindre än innan pandemin?

Bas: arbetar hel- eller deltid 2 584 (11 juni-3 augusti)

Frågan har ställts sedan 11/6



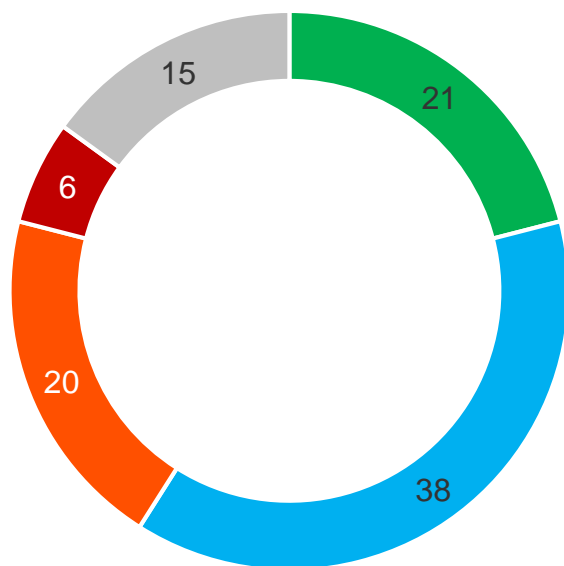
Fortsatt stabila resultat på denna fråga. I Stockholm svarar 31 % att de tror sig komma arbeta lite mer eller mycket mer hemifrån efter pandemin, sett till hela mätperioden. I Göteborg är siffran 26 % och i Malmö 19 %. Dessa totalsiffror inkluderar dock även de som svarar att de inte jobbar hel- eller deltid.

# Knappt sex av tio uppger att de säkert eller troligen kommer att vaccinera sig

När det finns ett godkänt vaccin mot covid-19 framtaget, kommer du då att vaccinera dig?

Ny fråga, har ställts sedan 1 juli

30 juli-3 augusti (bas: 408)



■ Ja, helt säkert    ■ Ja, troligen    ■ Nej, troligtvis inte  
■ Nej, helt säkert inte    ■ Tveksam, vet ej

När mätningen startade i början av juli uppgav sju av tio att de helt säkert eller troligen skulle vaccinera sig. Denna siffra är i början av augusti nere på sex av tio.

Sett över hela perioden är det i åldersgruppen 65-79 år 80 % som svarar att de kommer att vaccinera sig.

69 % av män svarar att de troligen eller helt säkert kommer vaccinera sig, motsvarande siffra bland kvinnor är 61 %. Nästan var femte kvinna (18 %) är dock tveksam.