

KANTAR

Rapport om förtroende, oro och beteende under coronakrisen

21 mars-31 maj
Rapport till MSB

2020-05-31

Johan Orbe, Kantar Sifo



Sifo

Om undersökningen

MSB:s coronabarometer

Syfte

Syftet är att löpande undersöka allmänheten avseende bland annat grad av oro för olika möjliga konsekvenser av covid-19, förtroendet för olika aktörers hantering av utbredningen samt vilka åtgärder man själv vidtar för att minska risken att själv bli utsatt.

Målgrupp och urval

Allmänheten, 18-79 år. Urvalet dras slumpmässigt från [Kantar Sifos onlinepanel](#). Ambitionen är att genomföra 100 nettointervjuer varje dag. Undersökningen pågår sedan 21 mars 2020.

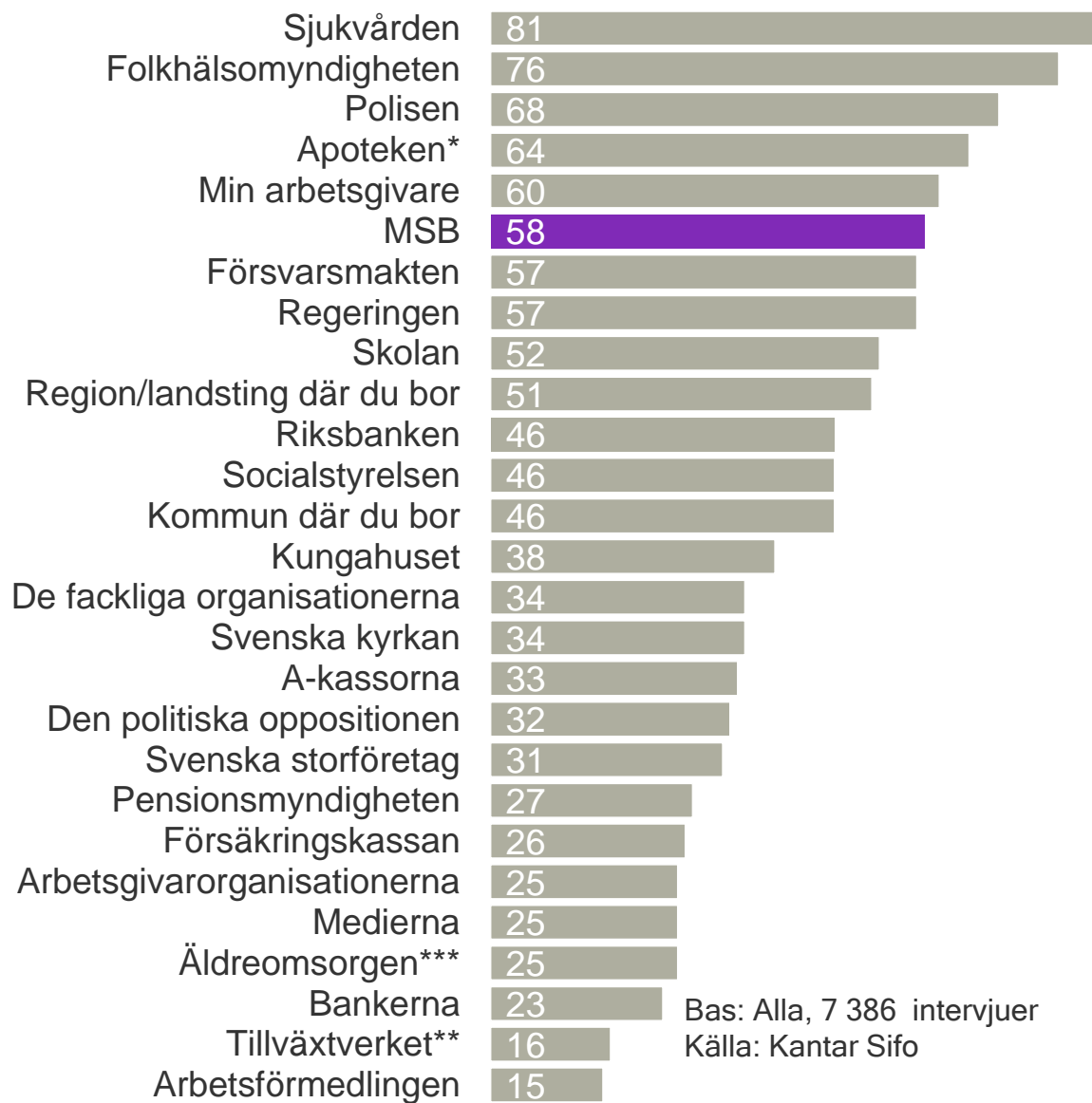
Metod

Datainsamlingen genomförs med hjälp av en webbaserad enkät framtagen av Kantar Sifo.

Avgränsning

Denna rapport sammanfattar resultaten från 21 mars till och med 31 maj* (7 386 intervjuer).

* Klockan 17.16



Bas: Alla, 7 386 intervjuer

Källa: Kantar Sifo

Alltjämt högt förtroende för sjukvården – negativa trenden för regeringen fortsätter

Andel med ganska eller mycket stort förtroende gällande hanteringen av det nya coronavirusets utbredning i Sverige

Några resultat från de **senaste dagarna** (28-31 maj) vi vill lyfta fram, men notera att resultaten skall tolkas med viss försiktighet då de bygger på endast 355 intervjuer:

- Förtroendet för **Folkhälsomyndighetens** hantering av coronavirusets utbredning sjönk för första gången under förra delperioden (21-27 maj, 70 %), men vi kan notera en viss återhämtning. 73 % uppger ett ganska eller mycket stort förtroende.
- Samma sak gäller **MSB** (56 %), **Socialstyrelsen** (44 %), **den kommun där du bor** (44 %) och **den region där du bor** (48 %), medan **regeringen** (51 %) och **Polisen** (62 %) ligger kvar på förtroendesiffror som är lägre än tidigare under mätningen.
- Förtroendet för **äldreomsorgen** har ökat något jämfört med den förra delperioden (sex procentenheter fler uppger ett ganska eller mycket stort förtroende), men det bör noteras att mer än varannan (56 %) samtidigt uppger att de har ett ganska eller mycket *litet* förtroende.

Oron för konsekvenser av coronaviruset (21/3-31/5)

Jag är orolig för att ... andel som instämmer **helt och hållet** eller **i ganska hög grad** i påståendena.



Inga nämnvärda
förändringar jämfört med
förra delperioden.

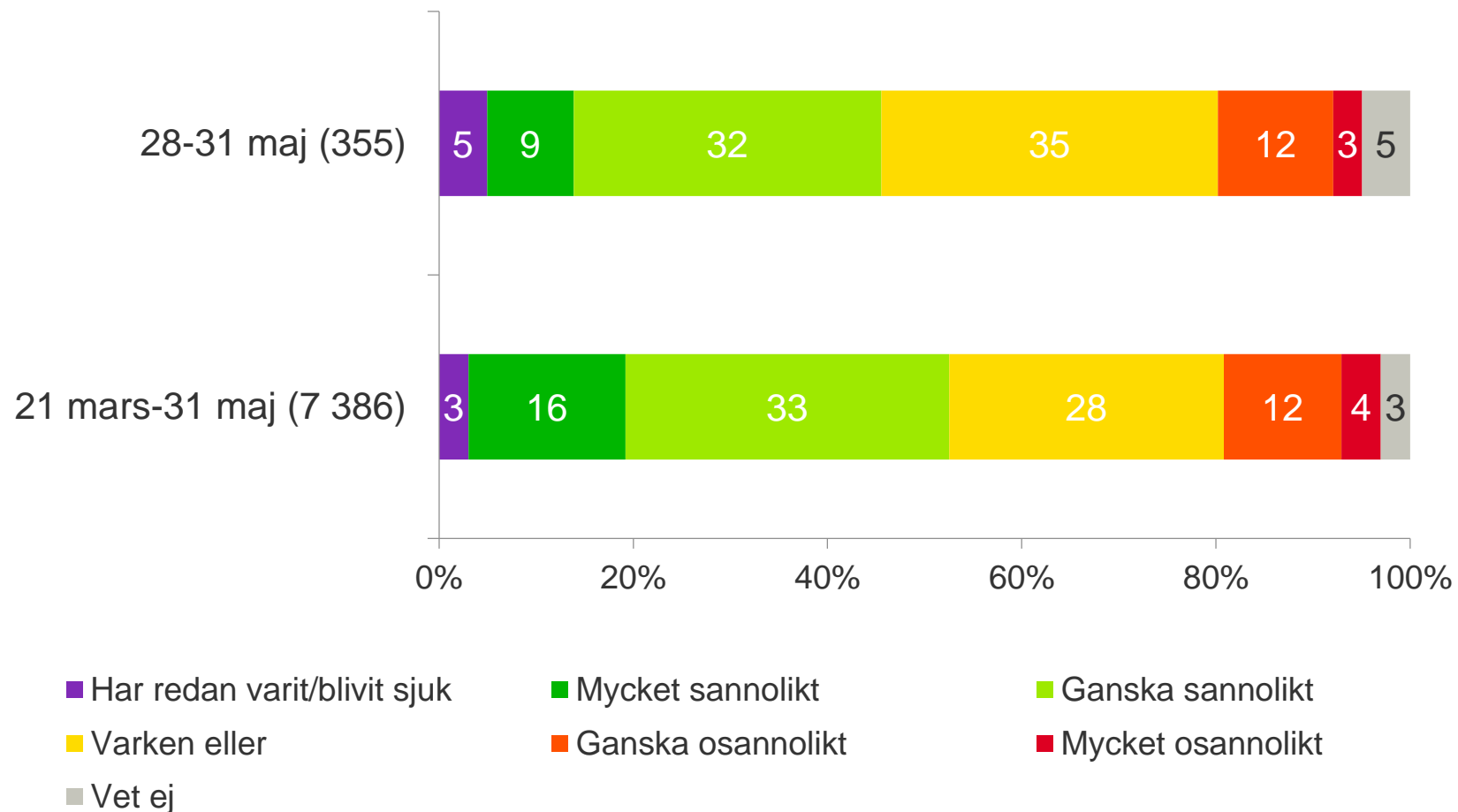
Bas: Alla, 6 534-6 626 intervjuer
Källa: Kantar Sifo

Oron för konsekvenser av coronaviruset - kommentarer

- Det finns en fortsatt tendens till att oron totalt sett för konsekvenserna av coronaviruset minskar. Ett par exempel:
 - *Jag är orolig för de konsekvenser situationen med coronaviruset kan få för mig och min familj*: de två senaste delperioderna (45 % respektive 46 %) säger sig färre än tidigare uppleva oro. Som högst under mätperioden hittills uppgav hela 59 % en oro (26 mars-1 april).
 - I takt med rapporteringen om att antalet tomma IVA-platser har ökat, har också oron för *att sjukvården inte har kapacitet att omhänderta mig/mina anhöriga om någon blir sjuk* minskat. 47 % uppger senaste delperioden en oro för detta, vilket är lägst hittills under hela undersökningsperioden.

Sannolikhet för att bli smittad

Hur sannolikt är det att du blir smittad av coronaviruset?



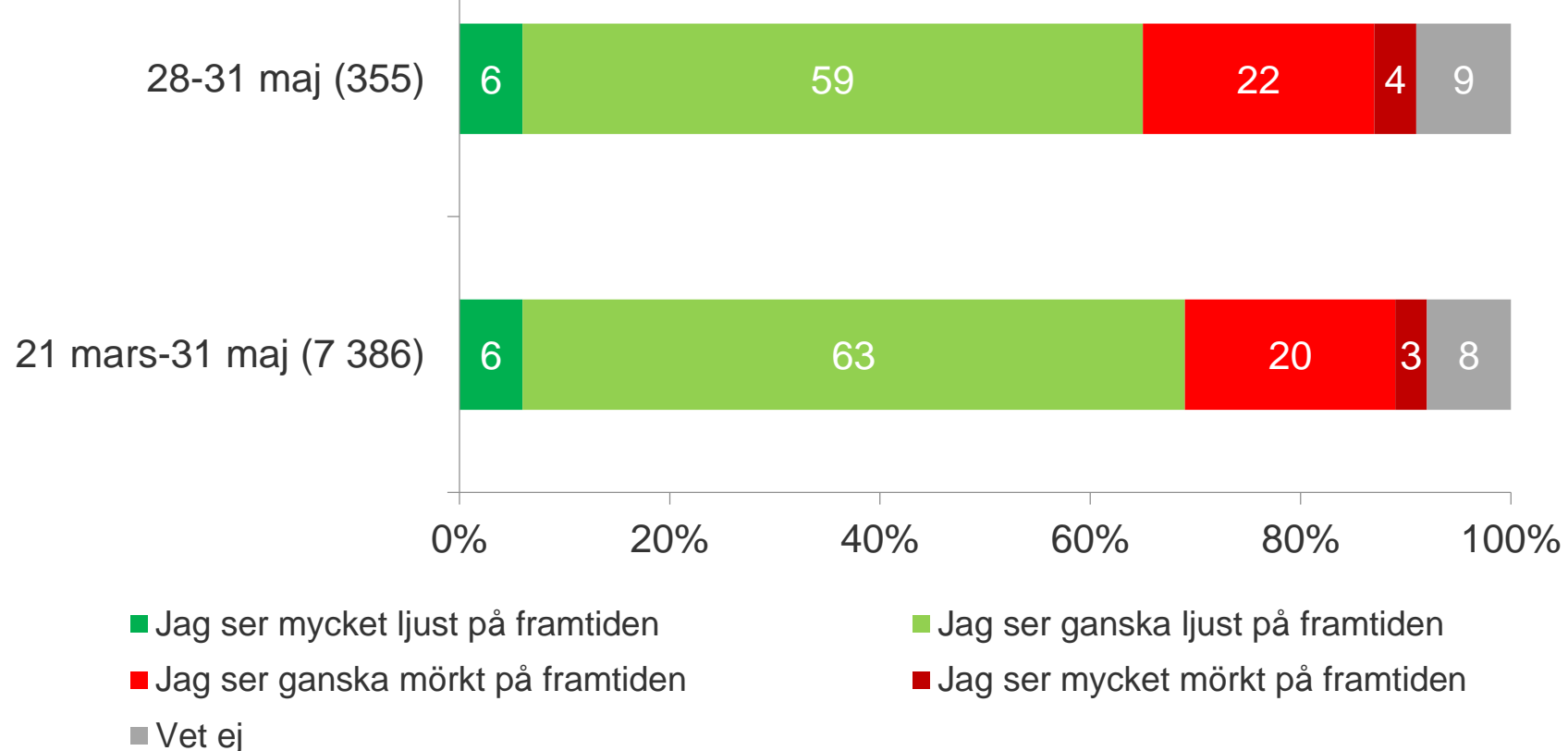
De tre senaste delperioderna ser vi en trend: *färre* än tidigare ser det som sannolikt att de kommer att bli smittade. Den senaste delperioden uppger färre än under någon tidigare delperiod (41 %) detta.

Äldre, 65-79 år, fortsätter att utmärka sig i relation till andra åldersgrupper genom att i lägre grad svara ganska eller mycket sannolikt bli smittad (26 %). I åldersgrupperna 18-29 respektive 30-49 år är det nästan sex av tio som ser det som ganska eller mycket sannolikt att de kommer bli smittade.

Källa: Kantar Sifo
Bas: Alla

De flesta ser ljust på framtiden, trots allt

Vilket av följande alternativ passar bäst för hur du ser på framtiden med hänsyn till hur vi globalt lyckas med att hantera situationen med coronasmittan?

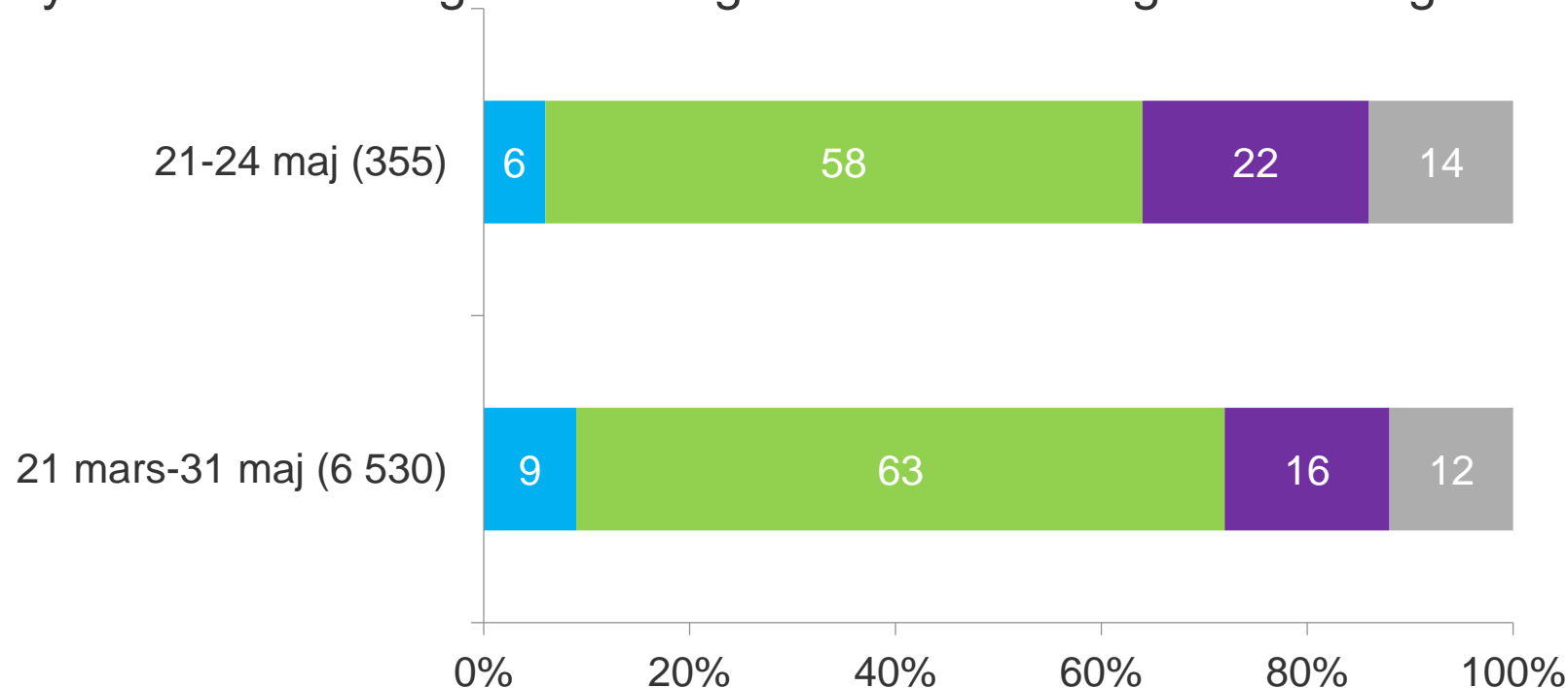


Stabila resultat jämfört med förra delperioden respektive hela fältperioden. Inga förändringar ligger utanför felmarginalen.

Källa: Kantar Sifo
Bas: Alla

Sjunkande stöd för att åtgärderna är väl avvägda

Tycker du att de åtgärder som genomförts i Sverige för att begränsa spridningen av Corona ...



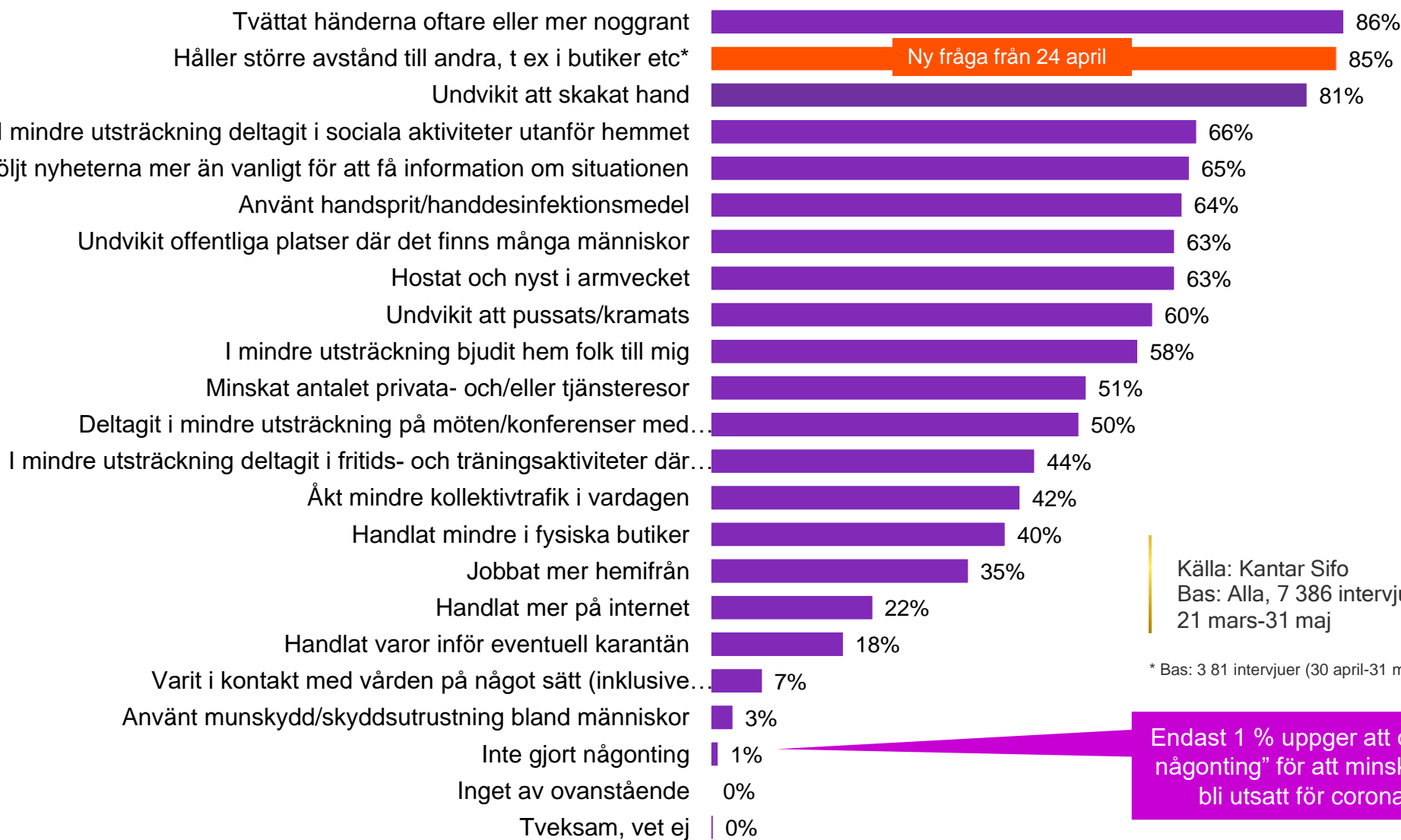
- tar för lite hänsyn till ekonomin till förmån för landets folkhälsa
- är väl avvägda mellan landets folkhälsa och landets ekonomi
- tar för lite hänsyn till landets folkhälsa till förmån för ekonomin
- Vet ej

Fortfarande har åtgärderna mot smittspridningen stöd bland en majoritet (58 %), men det trendbrott vi såg i förra veckan förstärks den senaste delperioden (28-31 maj). Allt fler anser att åtgärderna mot smittspridningen tar för lite hänsyn landets folkhälsa till förmån för ekonomin. För ca en månad sedan ansåg 13 % detta, nu är det 22 %. Sett över hela fältperioden är denna uppfattning särskilt utbredd bland de två yngre åldersgrupperna (18-29/30-49). De äldsta (65-79 år), avviker åt andra hållet, de är underrepresenterade bland dem som tycker för lite hänsyn tas till folkhälsan (14 %) och överrepresenterade (69 %) bland dem som anser att åtgärderna är väl avvägda. Detta alltså trots att de är mer drabbade än andra åldersgrupper.

Källa: Kantar Sifo
Bas: Alla, 6 530 intervjuer

Ändrat beteende 21 mars-31 maj

Har du gjort någon av följande förändringar för att minska risken att bli utsatt för coronaviruset?



Ny fråga från 24 april

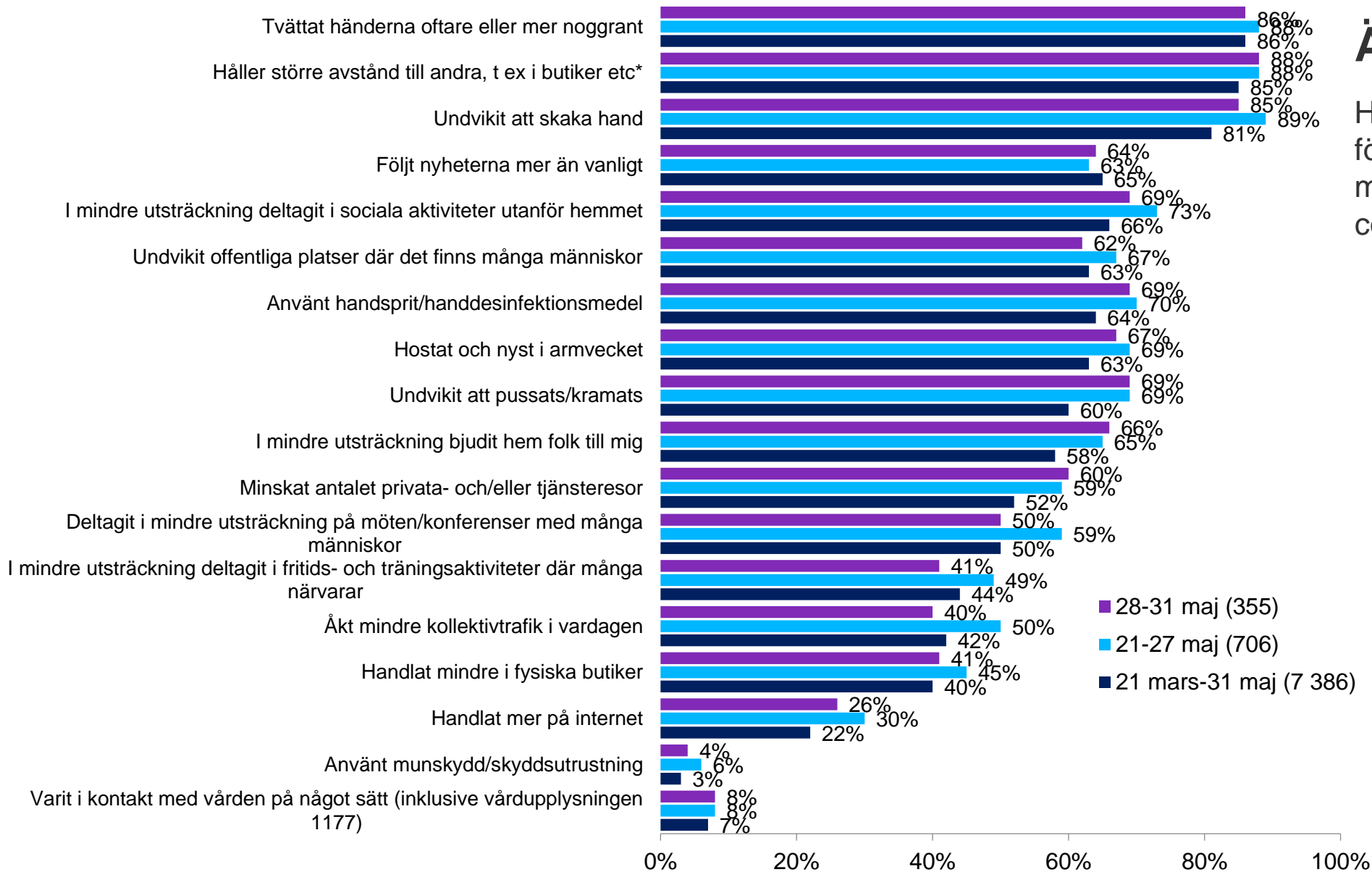
Källa: Kantar Sifo
Bas: Alla, 7 386 intervjuer
21 mars-31 maj

* Bas: 3 81 intervjuer (30 april-31 maj)

Endast 1 % uppger att de "inte gjort någonting" för att minska risken att bli utsatt för coronaviruset.

Ändrat beteende

Har du gjort någon av följande förändringar för att minska risken att bli utsatt för coronaviruset?



Ingen förändring mellan förra och senaste delperioderna är statistiskt säkerställd.

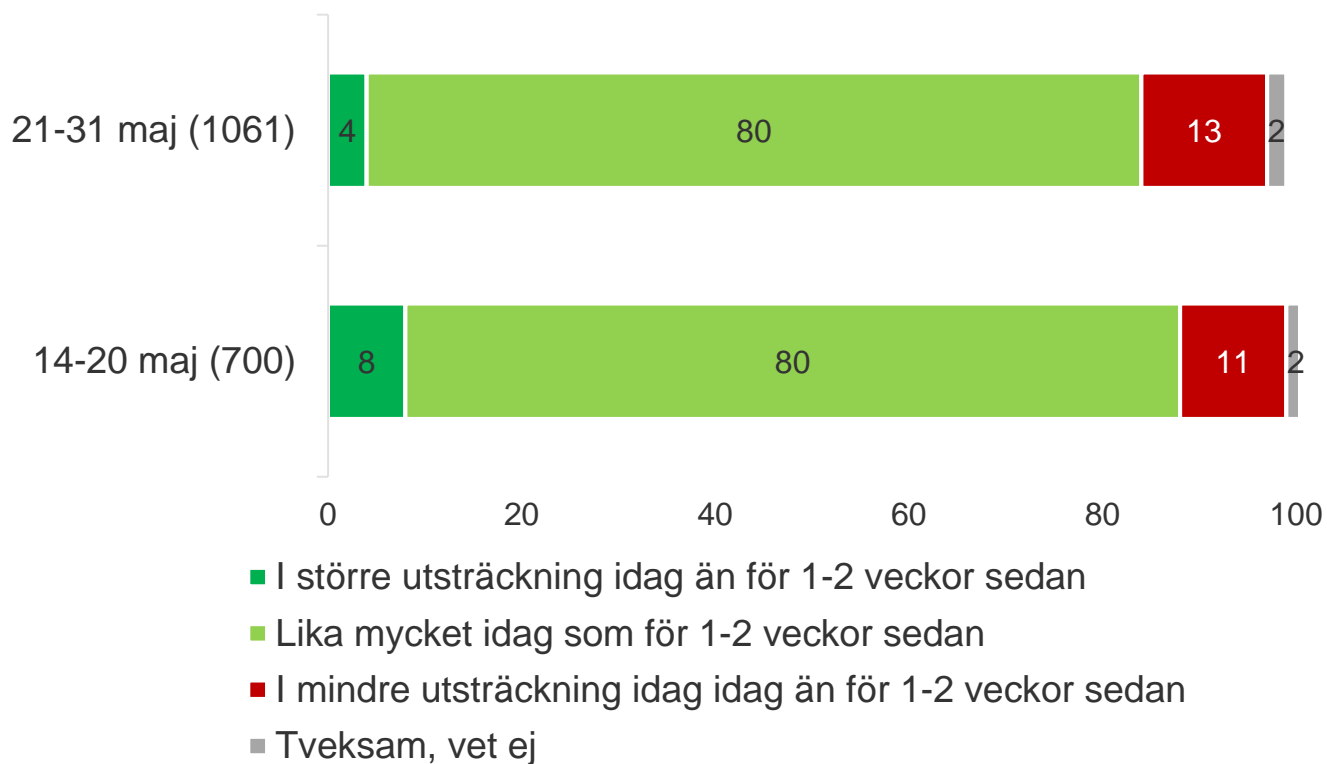
Källa: Kantar Sifo

Kommentarer – ändrat beteende

- Antalet intervjuer den senaste delperioden är än så länge lite för få för att de skillnader vi kan se jämfört med förra delperioden ska vara statistiskt säkerställda. Men för några åtgärder/beteenden ser vi en ganska tydlig minskning. Här bör man dock notera att frågan gäller åtgärder eller beteendeförändringar som gjorts, utan någon specificerad tidsrymd. "Uthålligheten" mäts istället på ett mer korrekt sätt via den relativt nya frågan om man följer rekommendationerna i lika hög utsträckning nu som för 1-2 veckor sedan (se nästa sida).
- Kvinnor skiljer sig fortfarande jämfört med män; för 18 av åtgärderna/beteendeförändringarna är kvinnor överrepresenterade. De två undantagen är desamma som tidigare - här svarar män och kvinnor "ja" i lika hög grad – är "jobbat mer hemifrån" samt "använt munskydd/skyddsutrustning".
- Jämför vi de fyra åldersgrupperna, har de äldsta (65-79 år) hörsammat i rekommendationerna/åtgärderna i högre grad än svenskar i andra åldersgrupper; den är överrepresenterad för 12 av åtgärderna.
- I jämförelse med andra regioner, sticker boende i Stockholm fortfarande ut positivt; de är överrepresenterade beträffande 18 av beteendeförändringarna/åtgärderna.
- Kantar Sifo har sedan förra veckan också lagt till en nedbrytning på *huvudsaklig sysselsättning* i korstabellerna som utgör underlaget till denna rapport. Detta är motiverat för att studera resultaten bland annat av beteendeförändringen "jobbar mer hemifrån". Bland de som arbetar hel- eller deltid uppger 40 % att de gör detta (totalt genomsnitt under hela fältperioden), vilket av förklarliga skäl är högre än bland de som har annan huvudsaklig sysselsättning (24 %).

Sämre uthållighet?

Vad stämmer bäst in på dig angående hur du följer myndigheters och samhällets rekommendationer för att hindra coronavirusets spridning? Ny fråga som ställs sedan 14 maj



- Signifikant *färre* uppger senaste tiodagarsperioden än fältperioden 14-20 maj att de följer rekommendationerna i högre utsträckning idag än för 1-2 veckor sedan.
- Andelen som uppger att följer rekommendationerna i mindre utsträckning har ökat (2 procentenheter), men förändringen är inte statistiskt säkerställd.
- Sett över hela perioden som frågan har ställts, kan vi notera följande:
 - Män är överrepresenterade (7 %) och kvinnor underrepresenterade (4 %) bland dem som uppger att de följer rekommendationerna i *högre* utsträckning idag än för två veckor sedan.
 - Äldre (65-79 år) är som grupp totalt sett överrepresenterad (9 %) bland dem som uppger att de följer rekommendationerna i *större* utsträckning och underrepresenterade (8 %) bland dem som uppger motsatsen (följer rekommendationerna i *mindre* utsträckning). Det är emellertid i huvudsak de äldre kvinnorna som ligger bakom dessa skillnader; det vill säga äldre kvinnor har enligt resultatet tydligt större uthållighet vad gäller rekommendationerna än äldre män.

Källa: Kantar Sifo
Bas: Alla